



noerden

Гарантия на изделие


Гарантия на изделие составляет 12 месяцев с момента продажи. Если в вашем изделии есть неисправности из-за дефектов материалов, изготовления или работы в течение гарантийного срока с момента покупки или доставки, обратитесь к вашему продавцу или официальному дилеру для ремонта или замены. Кассовый чек является достаточным документом для осуществления гарантийного обслуживания.

Настоящая гарантия автоматически становится недействительной и не распространяется на приобретенный продукт в случаях повреждений, вызванных неправильной эксплуатацией изделия (механические повреждения, погружение в воду на глубину более 0,5м, и т.д.)

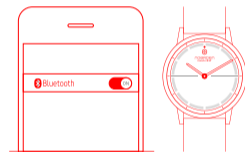
Быстрый старт

Все функции будут описаны в Приложении, также полную инструкцию по эксплуатации можно скачать по адресу: noerden.ru/support

- 1 Сканируйте QR-код, чтобы загрузить приложение или выполните поиск NOERDEN LIFE в AppStore или GooglePlay.












- 2 Активируйте Bluetooth вашего телефона и включите часы.



Нажмите и удерживайте кнопку в течение 3 секунд.
... ... → ON

- 3 Следуйте инструкциям в приложении, чтобы подключить часы и начать отслеживать свою активность!

Ваши МАТЕ2

-  Сапфировое стекло
-  Синхронизация с мировым временем
-  Управление музыкой
-  HIIT – High Intensity Interval Training –
Высокоинтенсивные интервальные тренировки
-  Трекер активности с авто. определением бега
-  Мониторинг сна + будильник с тихой вибрацией
-  Уведомления и сброс вызова
-  Дистанционное управление камерой
-  Функция "Найти мой телефон"

Вопросы?

Свяжитесь с нами по электронной почте:
support@noerden.ru

Посетите наш сайт:
noerden.ru

Присоединяйтесь в соцсетях:



NOERDEN



NOERDENRussia



NOERDEN LIFE



NOERDEN Россия



noerden

МАТЕ2

Инструкция по началу работы

